

사회문화 계층 도표 기출 5개년 (2018~2014)

by 출가능수

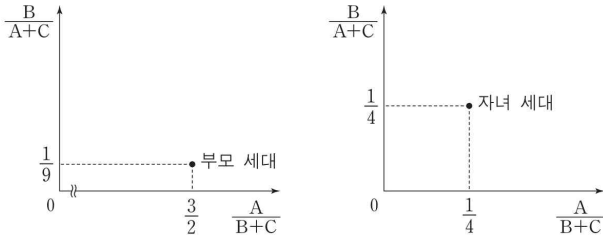
MEMO

## 수록

2018 6월 모의평가 20번  
2018 9월 모의평가 20번  
2018 대학수학능력시험 20번  
2017 6월 모의평가 20번  
2017 9월 모의평가 20번  
2017 대학수학능력시험 20번  
2016 6월 모의평가 20번  
2016 9월 모의평가 20번  
2016 대학수학능력시험 20번  
2015 6월 모의평가 20번  
2015 9월 모의평가 20번  
2015 대학수학능력시험 20번  
2014 6월 모의평가 20번  
2014 9월 모의평가 20번  
2014 대학수학능력시험 20번

20. 다음 자료에 나타난 세대 간 계층 이동에 대한 옳은 분석을 <보기>에서 고른 것은? (단, A~C는 각각 상층, 중층, 하층 중 하나이다.) [3점]

<★★ 지역의 세대별 계층 간 상대적 비>



<자녀 세대에서 부모와 계층이 일치하는 사람 대비 불일치하는 사람의 비>

자녀 세대 계층		
A	B	C
0.25	4	1.5

- \* 모든 부모의 자녀는 1명씩이고, 부모 세대의 계층 구조는 피라미드형임.
- \*\* 부모 세대 상층에서 자녀 세대 하층으로의 세대 간 이동은 없음.
- \*\*\* 다른 계층에서 중층으로 세대 간 이동한 경우는 모두 ★★ 지역의 산업 구조 변화로 인한 이동이며, 그 외의 이동은 모두 개인적 요인에 의한 것임.

< 보기 >

- ㄱ. 개인적 이동이 구조적 이동보다 많다.
- ㄴ. 부모 세대 계층 대비 계층 대물림 비율은 하층에서 가장 낮다.
- ㄷ. 중층으로의 세대 간 이동에서 상승 이동은 하강 이동의 5배이다.
- ㄹ. 부모 세대와 자녀 세대 간에 계층 이동을 한 사람은 계층이 대물림된 사람보다 적다.

- ① ㄱ, ㄴ    ② ㄱ, ㄷ    ③ ㄴ, ㄷ    ④ ㄴ, ㄹ    ⑤ ㄷ, ㄹ

20. 다음 자료는 갑국의 세대 간 계층 이동 현황을 나타낸 것이다. 이에 대한 분석으로 옳은 것은?

<세대별 계층 간 상대적 비율>

구분	부모 세대	자녀 세대
상층+하층 전체 계층	$\frac{1}{2}$	$\frac{4}{5}$
상층 중층+하층	$\frac{1}{4}$	$\frac{1}{3}$

<자녀 세대 계층 대비 부모와 자녀 계층 일치 상대적 비율>

상층	중층	하층
$\frac{1}{5}$	$\frac{1}{2}$	$\frac{4}{11}$

\* 모든 부모의 자녀는 1명이고, 갑국의 계층은 상층, 중층, 하층으로만 구분함.  
\*\* 상층 부모를 둔 하층 자녀 인구와 하층 부모를 둔 중층 자녀 인구의 비는 2:1임.

- ① 세대 간 계층 일치 비율이 세대 간 계층 이동 비율보다 크다.
- ② 부모 세대 계층 대비 부모와 자녀의 계층 일치 비율은 중층이 상층보다 크다.
- ③ 부모 세대 계층 대비 부모와 자녀의 계층 불일치 비율은 하층이 상층보다 크다.
- ④ 부모 세대 하층에서 자녀 세대 상층으로 이동한 인구와 자녀 세대 중층으로 이동한 인구는 같다.
- ⑤ 갑국에서 부모 세대의 계층 구조는 다이아몬드형이고, 자녀 세대의 계층 구조는 피라미드형이다.

20. 다음 자료에 나타난 갑국의 세대 간 계층 이동에 대한 옳은 분석을 <보기>에서 고른 것은? (단, 계층은 상층, 중층, 하층으로만 구분하며, A~C는 각각 상층, 중층, 하층 중 하나이다.) [3점]

〈세대 간 계층별 구성 비율의 상대적 비〉

구분	A	B	C
부모 세대 해당 계층 대비 자녀 세대 해당 계층의 상대적 비	0.5	1	2

〈세대 간 계층 이동 현황〉 (단위: %)

구분	A	B	C
부모 세대 해당 계층 대비 부모와 자녀의 계층 불일치 비율	75	0	50

\* 모든 부모의 자녀는 1명이고, 부모 세대의 계층 구조는 다이아몬드형임.  
 \*\* A는 C보다 높은 계층이며, 부모 세대의 계층 구성비에서 A는 B와 C를 합한 것의 1.5배임.

— < 보 기 > —

- ㄱ. 세대 간 상승 이동한 자녀가 세대 간 하강 이동한 자녀의 3배이다.
- ㄴ. 자녀 세대 계층 대비 계층 대물림 비율은 상층이 가장 높고 하층이 가장 낮다.
- ㄷ. 중층으로 세대 간 상승 이동한 자녀와 중층으로 세대 간 하강 이동한 자녀의 수는 같다.
- ㄹ. 세대 간 계층 이동을 한 사람의 수는 중층 부모를 둔 자녀가 하층 부모를 둔 자녀의 3배이다.

- ① ㄱ, ㄴ    ② ㄱ, ㄷ    ③ ㄴ, ㄷ    ④ ㄴ, ㄹ    ⑤ ㄷ, ㄹ

20. 다음 자료에 대한 옳은 분석을 <보기>에서 고른 것은? [3점]

다음은 성인 자녀 1명을 둔 가구주 100명을 대상으로 부모 세대와 자녀 세대의 계층 비율과 계층 이동 현황을 조사한 결과이다. 계층은 상층, 중층, 하층으로만 구분된다.

〈세대별 계층 간 상대적 비율〉 <계층 대물림 및 이동 인구 비율〉

중층의 대물림 인구 대비 타 계층의 대물림 인구 비율	상층 20%
	하층 60%
중층의 이동 인구 대비 타 계층의 이동 인구 비율	상층 20%
	하층 100%

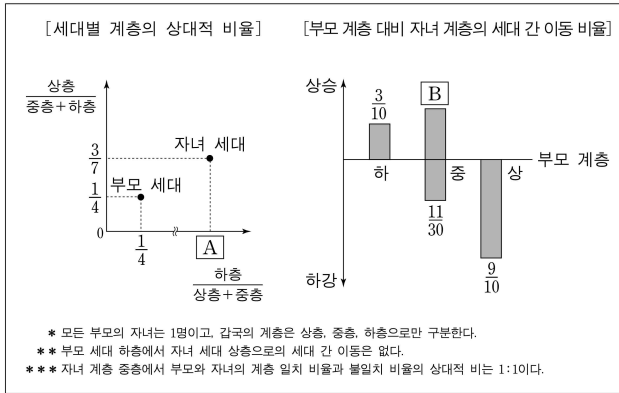
\* '중층의 대물림 인구 대비 타 계층의 대물림 인구 비율'은 부모가 중층이면서 자녀도 중층인 인구 대비 타 계층에서 세대 간 계층이 일치하는 인구의 비율(%)임.  
 \*\* '중층의 이동 인구 대비 타 계층의 이동 인구 비율'은 부모는 중층이지만 자녀는 다른 계층인 인구 대비 타 계층에서 세대 간 계층 이동이 일어난 인구의 비율(%)임.

— < 보 기 > —

- ㄱ. 부모 세대 계층 대비 계층 대물림 비율은 하층이 가장 높다.
- ㄴ. 부모 세대와 자녀 세대는 모두 다이아몬드형 계층 구조이다.
- ㄷ. 부모 세대와 자녀 세대 간 계층 이동한 사람은 계층이 대물림된 사람보다 많다.
- ㄹ. 부모가 하층이었던 자녀 중에 상승 이동한 사람 수는 부모가 상층이었던 자녀 중에 하강 이동한 사람 수의 4배이다.

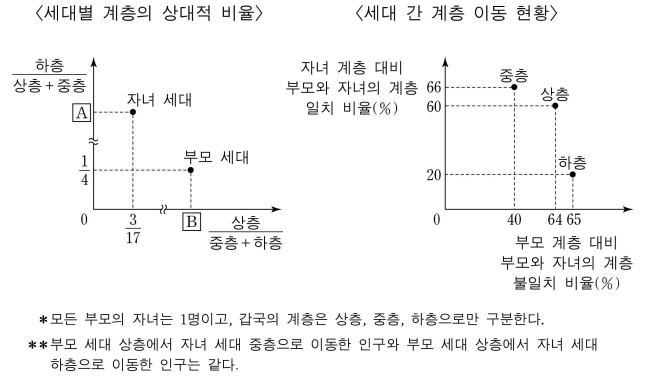
- ① ㄱ, ㄴ    ② ㄱ, ㄷ    ③ ㄴ, ㄷ    ④ ㄴ, ㄹ    ⑤ ㄷ, ㄹ

20. 다음 자료는 갑국의 세대 간 계층 이동 현황을 나타낸 것이다. 이에 대한 분석으로 옳은 것은?



- ① 부모 세대보다 자녀 세대에서 사회 통합의 필요성이 낮아졌다.
- ② 자녀 세대 계층 대비 부모와 자녀의 계층 일치 비율은 하층이 가장 높다.
- ③ 부모 세대 계층 대비 자녀와 부모의 계층 불일치 비율은 상층보다 하층이 높다.
- ④ 부모 세대 상층과 하층의 합 대비 부모 세대 중층의 상대적 비율은 A보다 크다.
- ⑤ 부모 세대 상층 대비 부모 상층에서 자녀 하층으로의 세대 간 이동 비율은 B보다 작다.

20. 다음 자료는 갑국의 세대 간 계층 이동 현황을 나타낸 것이다. 이에 대한 분석으로 옳은 것은?



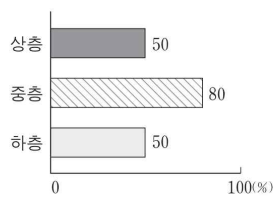
- ① 세대 간 계층 유지 비율이 이동 비율보다 크다.
- ② 부모 세대 하층 대비 부모와 자녀가 모두 하층인 비율은 A보다 작다.
- ③ 부모 세대 중층 대비 부모 세대가 중층이고 자녀 세대가 하층인 비율은 B보다 작다.
- ④ 자녀 세대 계층 대비 부모와 자녀의 계층 불일치 비율은 상층이 가장 크다.
- ⑤ 부모 세대 상층에서 자녀 세대 하층으로 이동한 인구는 부모 세대 하층에서 자녀 세대 중층으로 이동한 인구보다 많다.

20. (가), (나)에 대한 옳은 분석만을 <보기>에서 있는 대로 고른 것은? [3점]

(가)  
〈갑국의 1970년 계층 구조 현황〉  
(단위: %)

구분	계층	자녀 세대 계층			계
		상층	중층	하층	
부모 세대	상층	6	2	2	10
자녀 세대	중층	24	17	19	60
	하층	4	1	25	30
계		34	20	46	100

(나)  
〈갑국의 1970년 자녀 세대 중 2000년에도 계층을 유지한 비율〉

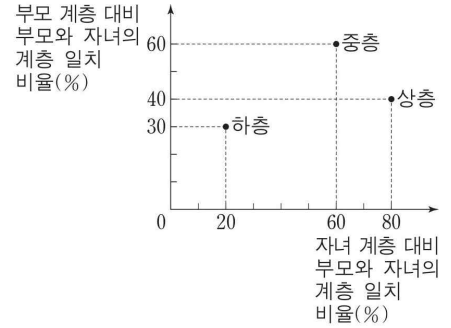


— < 보 기 > —

- ㄱ. (가)에 따르면, 세대 간 상승 이동이 세대 간 하강 이동보다 많다.
- ㄴ. (가)에 따르면, 자녀 세대 중에서 세대 간 이동을 경험한 비율이 가장 낮은 계층은 중층이다.
- ㄷ. (가)에 따르면, 부모 세대의 계층 대비 계층 대물림 비율은 중층에서 가장 낮고 상층에서 가장 높다.
- ㄹ. (가), (나)에 따르면, 자녀 세대 중 세대 내 상승 이동을 한 사람이 세대 내 하강 이동을 한 사람보다 많다.

- ① ㄱ, ㄴ                      ② ㄴ, ㄷ                      ③ ㄷ, ㄹ
- ④ ㄱ, ㄴ, ㄹ                ⑤ ㄱ, ㄷ, ㄹ

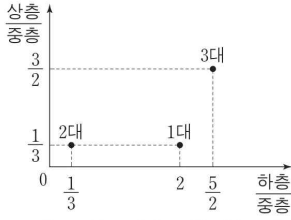
20. 그림은 갑국의 세대 간 계층 이동 현황을 나타낸 것이다. 이에 대한 분석으로 옳지 않은 것은? (단, 자녀 계층의 구성비는 상층 : 중층 : 하층 = 1 : 6 : 3이며, 모든 부모의 자녀는 1명이다.) [3점]



- ① 세대 간 상승 이동보다 하강 이동이 더 많다.
- ② 부모 세대는 다이아몬드형 계층 구조를 보인다.
- ③ 상층의 하강 이동이 하층의 상승 이동보다 많다.
- ④ 부모 세대와 자녀 세대의 중층은 각각 60%로 동일하다.
- ⑤ 세대 간 계층 이동 비율과 유지 비율은 각각 50%로 동일하다.

20. (가), (나)는 갑국의 계층 이동을 나타낸 것이다. 이에 대한 분석으로 옳은 것은? [3점]

(가) 세대별 계층 간 상대적 비율



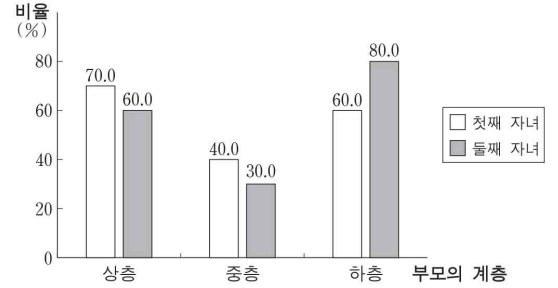
(나) 계층 이동 결과

구분		1대 → 2대	2대 → 3대
계층 대물림	상층	8	18
	중층	14	16
	하층	12	18
세대 간 이동		66	48
계		100	100

\* 1대는 조부모 세대, 2대는 부모 세대, 3대는 자녀 세대이며, 각 세대의 구성원 수는 모든 가계에서 동일함.

- ① 2대의 계층 구조보다 3대의 계층 구조가 사회 통합에 더 유리하다.
- ② 1대에서 2대로의 세대 간 이동의 경우, 하강 이동이 상승 이동보다 많다.
- ③ 2대에서 3대로의 세대 간 이동의 경우, 상승 이동이 하강 이동보다 많다.
- ④ 2대에서 3대로의 세대 간 이동의 경우, 상층에서 하층으로의 이동과 하층에서 상층으로의 이동은 모두 나타나지 않았다.
- ⑤ 상층 부모를 둔 사람 중 하강 이동을 한 비율은 1대에서 2대로의 이동에서와 2대에서 3대로의 이동에서가 동일하다.

20. 자료는 부모와 자녀 간의 계층 일치 비율을 나타낸 것이다. 이에 대한 옳은 분석을 <보기>에서 고른 것은? (단, 모든 부모의 자녀는 2명이며, 부모의 계층 구성은 상층 : 중층 : 하층 = 1 : 3 : 1이다.) [3점]



< 보기 >

ㄱ. 첫째 자녀 중 세대 간 하강 이동 비율은 50% 이상이다.  
 ㄴ. 둘째 자녀 중 세대 간 수직 이동 비율은 50% 이하이다.  
 ㄷ. 부모의 계층이 자녀에게 대물림된 비율은 둘째 자녀보다 첫째 자녀에서 더 높다.  
 ㄹ. 상층 부모의 둘째 자녀와 하층 부모의 첫째 자녀 중에서 세대 간 이동을 한 사람의 수는 같다.

- ① ㄱ, ㄴ    ② ㄱ, ㄷ    ③ ㄴ, ㄷ    ④ ㄴ, ㄹ    ⑤ ㄷ, ㄹ



20. 다음 자료에 대한 분석으로 옳은 것은? [3점]

표는 갑국의 1980년 대비 2010년 세대 내 이동 현황을 나타낸 것이다. A~C는 각각 상층, 중층, 하층 중 하나이며, 2010년의 계층 구성비는 A : B : C = 2 : 1 : 1이다.

〈1980년 대비 2010년의 세대 내 이동 유형별 비율〉  
(단위: %)

1980년의 계층	A			B			C			계
	상승	하강	동일	상승	하강	동일	상승	하강	동일	
비율	5	5	20	20	0	20	0	20	10	100

- ① 2010년의 중층 중 세대 내 수직 이동을 경험한 비율은 해당 계층의 50% 미만이다.
- ② 1980년보다 2010년의 계층 구조가 더 개방적이며 사회 통합에 유리하다.
- ③ 1980년 계층 대비 2010년에 각 계층별로 계층적 지위가 유지된 비율은 중층과 하층이 동일하다.
- ④ 상층에서 중층으로 세대 내 이동한 인구가 하층에서 중층으로 세대 내 이동한 인구보다 많다.
- ⑤ 상층에서 하층으로의 세대 내 이동과 하층에서 상층으로의 세대 내 이동은 나타나지 않았다.

20. 다음 자료에 대한 옳은 분석만을 <보기>에서 있는 대로 고른 것은?

(가), (나)는 갑국에서 부모와 자녀의 계층이 일치하는 비율을 부모 세대와 자녀 세대의 계층별로 각각 나타낸 것이다. 자녀 세대의 계층 구성 비율은 상층 25%, 중층 50%, 하층 25%이다. 모든 부모의 자녀는 1명씩이고, 부모 세대 상층에서 자녀 세대 하층으로의 이동은 발생하지 않았다.

(가) 부모 세대 계층 대비 부모와 자녀의 계층이 일치하는 비율

부모 계층	비율(%)
상층	75
중층	50
하층	40

(나) 자녀 세대 계층 대비 부모와 자녀의 계층이 일치하는 비율


자녀 계층	비율(%)
상층	60
중층	30
하층	80

— <보기> —

- ㄱ. 세대 간 이동 비율은 50%이다.
- ㄴ. 세대 간 하강 이동한 자녀보다 세대 간 상승 이동한 자녀가 더 많다.
- ㄷ. 부모 세대보다 자녀 세대의 계층 구조에서 사회 통합의 필요성이 더 크다.
- ㄹ. 부모 세대 하층에서 자녀 세대 상층으로의 세대 간 이동은 발생하지 않았다.

- ① ㄱ, ㄴ                      ② ㄱ, ㄷ                      ③ ㄷ, ㄹ
- ④ ㄱ, ㄴ, ㄹ                ⑤ ㄴ, ㄷ, ㄹ

20. 다음 자료에 대한 옳은 분석만을 <보기>에서 있는 대로 고른 것은? (단, 계층은 상층, 중층, 하층으로만 구분한다.) [3점]



— <보기> —

- ㄱ. 부모 세대의 계층 지위가 대물림된 비율은 45%이다.
- ㄴ. 자녀 세대 중 부모가 상층이고 자녀가 하층인 비율은 5%이다.
- ㄷ. 세대 간 상승 이동한 사람은 세대 간 하강 이동한 사람의 3배 이상이다.
- ㄹ. 세대 간 이동으로 다른 계층에서 유입된 사람들이 가장 많은 계층은 하층이다.

- ① ㄱ, ㄴ                      ② ㄱ, ㄷ                      ③ ㄷ, ㄹ
- ④ ㄱ, ㄴ, ㄹ                ⑤ ㄴ, ㄷ, ㄹ

20. (가), (나)에 대한 옳은 분석만을 <보기>에서 있는 대로 고른 것은? [3점]

(가) <각국의 세대 간 이동 현황>

(나) <자녀 세대의 계층 간 상대적 비율>

(단위: %)

국가 이동 결과	A국			B국		
	일치	하강	상승	일치	하강	상승
부모 세대 계층	8	2	0	20	10	0
상층	14	6	10	0	5	5
중층	34	0	26	20	0	40
하층						

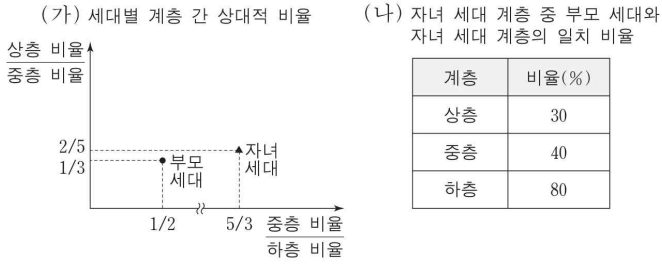
구분	국가	A국	B국
중층 대비 하층		1/1	1/2
중층 대비 상층		1/2	1/2

— <보기> —

- ㄱ. 자녀 세대에서 중층의 비율은 A국과 B국이 동일하다.
- ㄴ. 부모 세대에서는 B국이 A국에 비해 양극화된 계층 구조를 보인다.
- ㄷ. 자녀 세대의 계층 대비 부모와 계층이 일치하는 비율은 A국은 상층, B국은 중층이 가장 낮다.
- ㄹ. A국의 상층은 하층으로 세대 간 이동을 하지 않았으며, B국의 하층은 중층으로만 세대 간 이동을 하였다.

- ① ㄱ, ㄴ                      ② ㄱ, ㄷ                      ③ ㄴ, ㄹ
- ④ ㄱ, ㄷ, ㄹ                ⑤ ㄴ, ㄷ, ㄹ

20. (가), (나)는 갑국의 부모 세대와 자녀 세대 간 계층 이동을 나타낸 것이다. 이에 대한 옳은 분석만을 <보기>에서 있는 대로 고른 것은? (단, 계층은 상층, 중층, 하층으로만 구분한다.) [3점]



— < 보 기 > —

ㄱ. 세대 간 이동을 경험한 비율은 50%이다.  
 ㄴ. 부모 세대의 계층 대비 계층 대물림 비율은 하층에서 가장 낮다.  
 ㄷ. 부모 세대보다 자녀 세대의 계층 구조가 더 안정적이며 개방적이다.  
 ㄹ. 세대 간 상승 이동을 한 사람보다 세대 간 하강 이동을 한 사람이 더 많다.

- ① ㄱ, ㄴ                      ② ㄱ, ㄷ                      ③ ㄷ, ㄹ  
 ④ ㄱ, ㄴ, ㄹ                ⑤ ㄴ, ㄷ, ㄹ

## 정답

2018 6월 모의평가 20번.....	③
2018 9월 모의평가 20번.....	④
2018 대학수학능력시험 20번.....	④
2017 6월 모의평가 20번.....	③
2017 9월 모의평가 20번.....	④
2017 대학수학능력시험 20번.....	②
2016 6월 모의평가 20번.....	④
2016 9월 모의평가 20번.....	③
2016 대학수학능력시험 20번.....	④
2015 6월 모의평가 20번.....	⑤
2015 9월 모의평가 20번.....	④
2015 대학수학능력시험 20번.....	④
2014 6월 모의평가 20번.....	①
2014 9월 모의평가 20번.....	③
2014 대학수학능력시험 20번.....	①



by 출기능수